

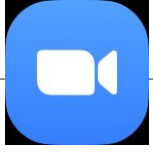


# Zoom-asennus

Zoomia on suositeltavaa käyttää aina Zoom-työpöytäsovelluksella.

1. Jos sinulla ei vielä ole Zoom-sovellusta koneesi työpöydällä, lataa ja asenna se (Client for Meetings) koneellesi osoitteesta <https://haaga-helia.zoom.us/download>
2. Asennus on kertaluonteinen. Kun olet kerran asentanut sovelluksen koneellesi, löydät sen jatkossa koneesi työpöydältä.





# Zoom-sisäänkirjautuminen

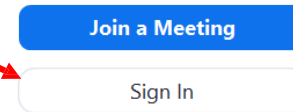
1. Avaa Zoom-sovellus koneesi työpöydältä
2. Valitse **Sign In**



3. Valitse **Sign In with SSO**

4. Syötä Domain:*haaga-helia*.zoom.us

5. Syötä O365-käyttäjätunnukset: tunnuksesi@myy.haaga-helia.fi



The screenshot shows the Zoom sign-in interface divided into three sections:

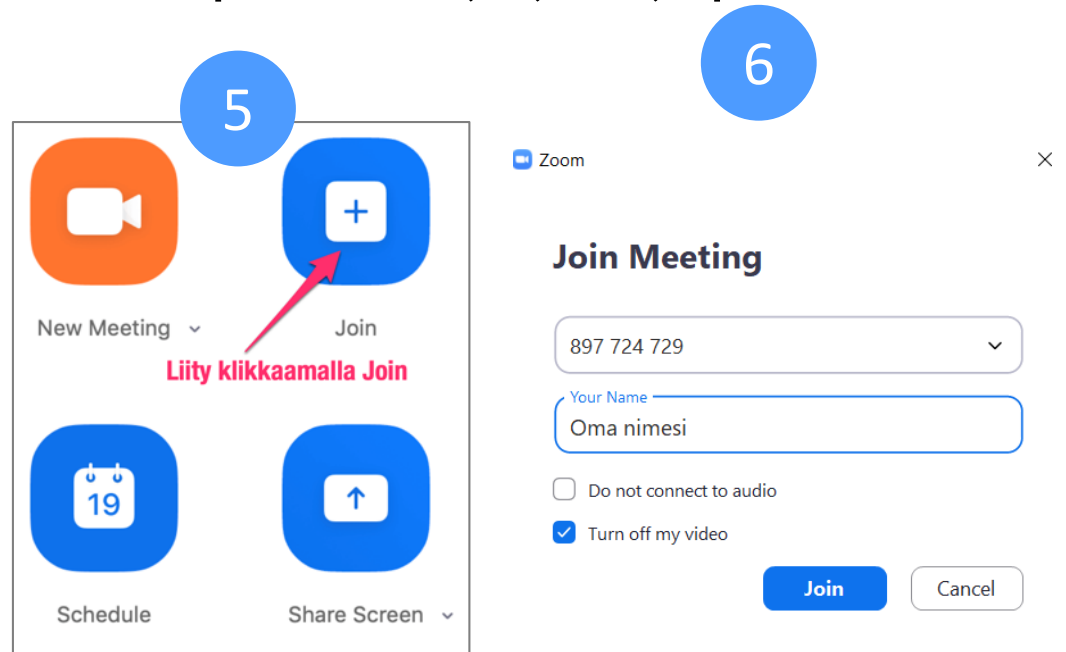
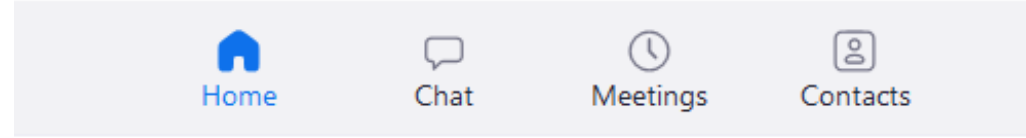
- Section 3 (Sign In):** Shows the 'Sign In' page with a 'Sign Up Free' link. A red box highlights the text 'Älä kirjaudu sähköpostilla, valitse' (Don't sign in with email, choose) with an arrow pointing to the 'Sign In with SSO' button, which is circled in pink.
- Section 4 (Sign In with SSO):** Shows the 'Sign In with SSO' page. The 'Your company domain' field contains 'haaga-helia' and '.zoom.us'. A 'Continue' button is visible at the bottom right.
- Section 5 (Sign In):** Shows the final sign-in page with the text 'Kirjaudu sisään organisaatiotililläsi' (Sign in with your organization account). The email field contains 'tunnus@myy.haaga-helia.fi' and a password field with dots. A 'Kirjaudu sisään' (Sign in) button is at the bottom.





# Tapaamiseen liittyminen

5. Valitse **Home**-välilehdellä **Join**
6. Syötä tapaamisen järjestäjältä saamasi **Meeting ID** xxx xxx xxx
7. Syötä tapaamisen järjestäjältä saamasi pääsykoodi ja valitse Join **tai** jos kokouksessa on käytössä odotushuone ("waiting room"), odota kunnes tapaamisen järjestäjä päästä sinut sisään





# Check-In - Tervetuloa Zoomiin!

- Tarkista ja päivitä nimesi (**Participants – Rename**)
- Salli video itsestäsi klikkaamalla **Start Video**
- Pidä mikrofonisi kiinni (Mute) aina, kun et puhu.
- Sulje kaikki tapaamiseen liittymättömät ohjelmat koneeltasi.
- Olethan läsnä 100%:sti?
- Ota mukaan virtuaalista kärsivällisyyttä. Kokeillessa voi sattua yhtä ja toista.

Jos Zoom peittää työpöytäsi, paina **ESC**, niin pääset muihin ohjelmiin työpöydän kautta.





# Lähteet

- Tämä pikaohje on rakennettu ja kevyesti muokattu Irmeli Pietilän ja Päivi Rajaorkon laajemmista kalvoista ja videoista:
  - <http://bit.ly/ZoomPajat> ja
  - <http://bit.ly/Zoom-PajaHost>
  - [https://video.haaga-helia.fi/media/Zoom-treenitA+Periaateet+ja+osallistujana+Zoomissa/0\\_jehfj8lw](https://video.haaga-helia.fi/media/Zoom-treenitA+Periaateet+ja+osallistujana+Zoomissa/0_jehfj8lw)
  - [https://video.haaga-helia.fi/media/Zoom+treenit+hostina/0\\_h0z7wfnq](https://video.haaga-helia.fi/media/Zoom+treenit+hostina/0_h0z7wfnq)

