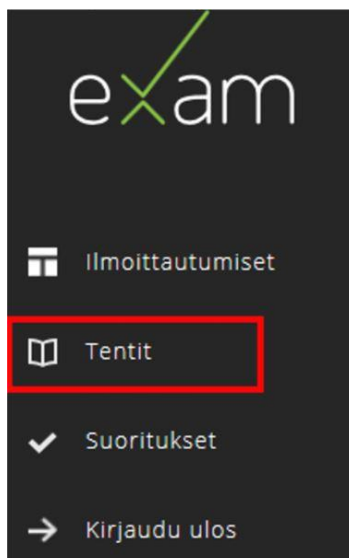


EXAM –sähköisen tentin ajanvaraus (s. 1-6), tenttivarauksen muuttaminen (s. 7-8), tenttivarauksen peruminen (s. 9), tenttivarauksen siirto kalenteriin (s. 10- 11) sekä Exam-tentin arviointitieto (s. 11)

Sähköisessä tenttillassa on kerrallaan avoinna useiden eri opintojaksojen tenttejä. Mitä aikaisemmin varaat oman aikasi, sitä varmemmin saat haluamasi tenttiajan. Varaaminen on mahdollista 30 vrk ennen tenttiaikaa.

Jos olet varannut ajan tenttiin etkä pääsekään siihen varaamasi aikana, muista perua tai vaihtaa hyvissä ajoin varaus (ks. ohjeet sivuilta 6 ja 8), jotta ko. tenttiaika vapautuu muiden varattavaksi. Voit tässä tapauksessa varata uuden tenttiajan joko heti tai myöhemmin.

1. Kirjaudu EXAM-tenttijärjestelmään Haaga-Helian käyttäjätunnuksillasi osoitteessa <https://exam.haaga-helia.fi> Jos olet saanut opettajaltasi osoitelinkin tenttiin, voit kirjautua Examiin ko. linkin kautta.
2. Ensimmäisen kirjautumisen yhteydessä, sinun tulee hyväksyä Examin käyttöehdot.
3. Ilmoittaudu tenttiin Tentit-linkistä sivun vasemmassa reunassa (ks. kuva 1)



Kuva 1

4. Hae tenttiä opintojakson koodin, tentin nimen tai opettajan nimen mukaan (ks. kuva 2).

Tentit

Voit hakea tenttejä opintojakson koodin, tentin nimen tai tentaattorin nimen mukaan.

1LH001

Tulokset 4 kpl haulle 1LH001

Kirjanpito, tilinpäätös ja verotus, Näyttötentti	Opintojakson nimi: Tentaattorit:	ACC1LH001N Kirjanpito, tilinpäätös ja verotus Heli Kortessalmi, Ulrika Lindblad	Tenttiperiodi: Tentin kieli:	23.08.2016 - 30.08.2017 suomi	Ilmoittaudu
KTV Virt -140, Verotuksen osuus	Opintojakson nimi: Tentaattorit:	ACC1LH001N Kirjanpito, tilinpäätös ja verotus Ulrika Lindblad	Tenttiperiodi: Tentin kieli:	23.05.2017 - 15.08.2017 suomi	Ilmoittaudu

Kuva 2

Jos sinulle on luotu **henkilökohtainen tentti** kuten kypsyysnäyte, saat siitä tiedon sähköpostiisi ja näet tentin tiedot Examin työpöydälläsi. **Sinun tulee tässä tapauksessa vielä varata aika henkilökohtaiseen tenttiin.**

5. Klikkaa **Ilmoittaudu**-painiketta (ks. kuva 2).
6. **Valitse tenttitila** alaspudotusvalikosta (ks. kuva 3).

Varauskalenteri

1. Tenti ✓

Kirjanpito, tilinpäätös ja verotus, Näyttötentti

Opintojakson nimi: ACC1LH001N Kirjanpito, tilinpäätös ja verotus Tenttiperiodi: 23.08.2016 - 30.08.2017 Tentin kesto: 1 h 55 min

Ohjeistus:
Tervetuloa Kirjanpito, tilinpäätös ja verotus -kursin näyttötenttiin. Suosittelen että ennen näyttöä kertaat kirjanpidon ja verotuksen perusteita esimerkiksi Soile Tomperin kirjasta Käytännön kirjanpito (luvut 1, 2, 3, 4, 5, 6, 7, 10 ja 11 vuoden 2015 painoksessa).

2. Valitse tenttitila

Esteettömyysvaatimukset >

Tenttitila ▾

Hae

- Pasila kirjasto
- Haaga kirjasto
- Malmi kirjasto
- Porvoo / 2221

Kirjanpito, tilinpäätös ja verotus, Näyttötentti

Opintojakson nimi: ACC1LH001N Kirjanpito, tilinpäätös ja verotus Tenttiperiodi: 23.08.2016 - 30.08.2017

Tenttitila: ei valittu Varaus: ei valittu

Tentin kesto: 1 h 55 min

Kuva 3

7. Valitse sopiva **tenttiaika** (ks. kuva 4) vapaana olevista. Voit siirtyä viikosta toiseen vihreistä ympyröistä.

2. Valitse tenttitila ✓

Esteettömyysvaatimukset >

Tenttitila ▾

Pasila kirjasto

Oletusaukioloaika: ma: 09:00 - 19:00 | ti: 09:00 - 19:00 | ke: 10:00 - 20:00 | to: 10:00 - 20:00 | pe: 09:00 - 17:00 (Europe/Helsinki)

Ohjeet: Tenttitilassa on reaaliaikainen ja tallentava videovalvonta.

Esteettömyystiedot: Säädettävä pöytä/Adjustable table

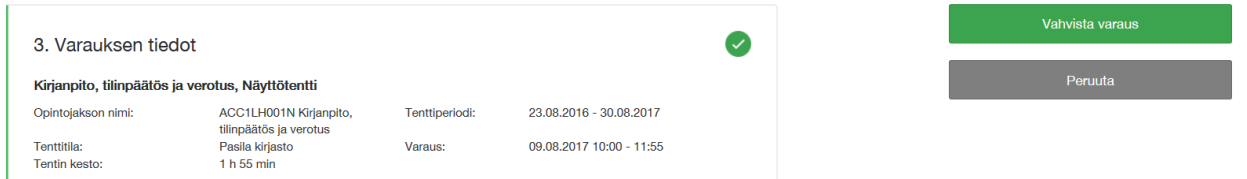
August 2017

◀ 7. — 13.8.2017 ▶ Tänään

	maanantaina 7.8	tiistaina 8.8	keskiviikkona 9.8	torstaina 10.8	perjantaina 11.8
9:00					9:00 - 10:55 vapaa (3)
10:00			10:00 - 11:55 vapaa (8)	10:00 - 11:55 vapaa (8)	10:00 - 11:55 vapaa (2)
11:00			11:00 - 12:55 vapaa (6)	11:00 - 12:55 vapaa (7)	11:00 - 12:55 vapaa (4)
12:00			12:00 - 13:55 vapaa (8)	12:00 - 13:55 vapaa (8)	12:00 - 13:55 vapaa (2)
13:00		13:00 - 14:55 vapaa (9)	13:00 - 14:55 vapaa (9)	13:00 - 14:55 vapaa (9)	13:00 - 14:55 vapaa (7)
14:00		14:00 - 15:55 vapaa (10)	14:00 - 15:55 vapaa (9)	14:00 - 15:55 vapaa (8)	14:00 - 15:55 vapaa (5)
15:00		15:00 - 16:55	15:00 - 16:55	15:00 - 16:55	15:00 - 16:55

Kuva 4

8. Näet varauksen tiedot. **Vahvista varaus.** Peruuta –painikkeesta voit myös perua varauksesi.



3. Varauksen tiedot ✓

Kirjanpito, tilinpäätös ja verotus, Näyttötentti

Opintojakson nimi:	ACC1LH001N Kirjanpito, tilinpäätös ja verotus	Tentti periodi:	23.08.2016 - 30.08.2017
Tenttitila:	Pasila kirjasto	Varaus:	09.08.2017 10:00 - 11:55
Tentin kesto:	1 h 55 min		

Vahvista varaus
Peruuta

10. Pasilan –tenttitilassa on kaksi (2) säädettävää pöytää käytettävissä. Ne saat varattavaksi klikkaamalla **Esteettömyysvaatimukset** ja rastittamalla Säädettävä pöytä/Adjustable table, jonka jälkeen Exam antaa varattavaksi ko. pöydät Pasilan Exam-tenttitilasta (ks. kuva 5)



2. Valitse tenttitila

[Esteettömyysvaatimukset](#) ▾

Tenttitilan esteettömyysvaatimukset

Säädettävä pöytä/Adjustable ta...

Tenttitila ▾

Pasila kirjasto

Oletusaukioloaika: ma: 09:00 - 19:00 | ti: 09:00 - 19:00 | ke: 10:00 - 20:00 | to: 10:00 - 20:00 | pe: 09:00 - 17:00 (Europe/Helsinki)

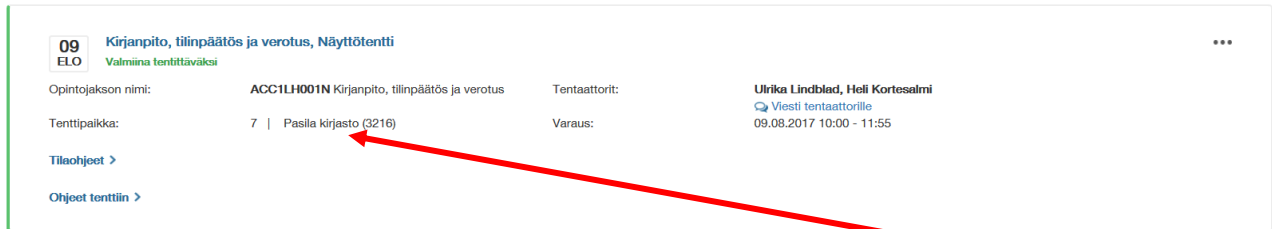
Ohjeet: Tenttitilassa on reaaliaikainen ja tallentava videovalvonta.

Esteettömyystiedot: Säädettävä pöytä/Adjustable table

Kuva 5

9. Vahvistettua varauksesi näet Examin työpöydällä tenttivarauksesi tiedot jatkossakin siihen saakka kunnes olet käynyt tentin suorittamassa (ks. kuva 6).

Ilmoittautumiset



The screenshot shows a user interface for exam reservations. At the top left, there is a box with '09 ELO' and 'Kirjanpito, tilinpäätös ja verotus, Näyttötentti' with a sub-label 'Valmiina tentittäväksi'. Below this, the reservation details are listed: 'Opintojakson nimi: ACC1LH001N Kirjanpito, tilinpäätös ja verotus', 'Tenttipaikka: 7 | Pasila kirjasto (3216)', 'Tentaattorit: Ulrika Lindblad, Heli Kortesalmi', and 'Varaus: 09.08.2017 10:00 - 11:55'. There are also links for 'Tilaohjeet >' and 'Ohjeet tenttiin >'. A red arrow points from the 'Tenttipaikka' field to the right side of the image.

Kuva 6

Exam arpoo sinulle tenttikoneen vapaana olevista tenttitilan koneista. Ota tenttikoneen numero ylös ennen tenttiin menoa, sillä vain se kone on käytössäsi tenttiä suorittaessasi.

10. **Viesti tentaattorille** –kohtaan voit laittaa opettajalle tarvittaessa viestin tenttiin liittyen (ks. kuva 7). Muista tallentaa myös viesti. Opettaja näkee viestisi tenttisuoritusta arvioidessaan.

Viesti tentaattorille

Kirjoita tähän kenttään tenttisuoritukseesi liittyvät lisätiedot esim. aiemmista suorituksista, tentittävistä kirjoista tai tentaattorisi kanssa sopimistasi asioista

Peruuta

Tallenna

Kuva 7

Tenttivarauksen muuttaminen

Jos haluat muuttaa tekemäsi tenttivarauksen ajankohtaan, tee se hyvissä ajoin, jotta varaamasi aika vapautuu muiden opiskelijoiden varattavaksi.

1. Valitse tentin ilmoittautumistiedon oikeasta yläkulmasta kolme pistettä (...) ja sieltä **Vaihda tenttiaika**.

Ilmoittautumiset

09 ELO Kirjanpito, tilinpäätös ja verotus, Näyttötentti
Valmiina tentittäväksi

Opintojakson nimi: ACC1LH001N Kirjanpito, tilinpäätös ja verotus

Tenttipaikka: 7 | Pasila kirjasto (3216)

Tentaattorit: Ulrika Lindblad, Heli Kortesaari
[Viesti tentaattorille](#)

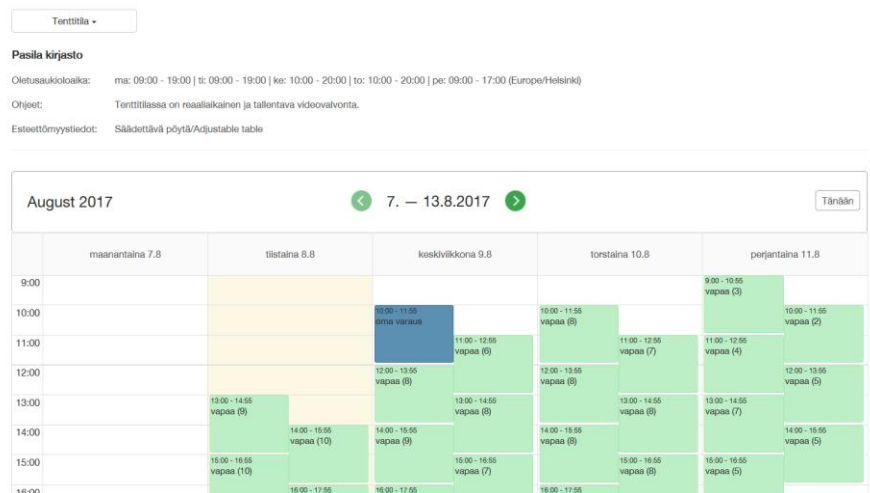
Varaus: 09.08.2017 10:00 - 11:55

[Tilaohjeet >](#)
[Ohjeet tenttiin >](#)

Vaihda tenttiaika
Poista varaus
Peruuta ilmoittautuminen

Kuva 8

2. **Valitse tenttitila**, josta olet tenttivarauksen tehnyt (ks. kuva 9). Näet sinisellä tekemäsi varauksen (Oma varaus).



Kuva 9

3. Valitse sopiva uusi ajankohta vapaana olevista ja vahvista varaus (ks. kuva 10).

	maanantaina 7.8	tiistaina 8.8	keskiviikkona 9.8	torstaina 10.8	perjantaina 11.8
9:00					9:00 - 10:55 vapaa (3)
10:00			10:00 - 11:55 oma varaus	10:00 - 11:55 vapaa (8)	10:00 - 11:55 vapaa (2)
11:00			11:00 - 12:55 vapaa (6)	11:00 - 12:55 vapaa (7)	11:00 - 12:55 vapaa (4)
12:00			12:00 - 13:55 vapaa (8)	12:00 - 13:55 vapaa (8)	12:00 - 13:55 vapaa (5)
13:00	13:00 - 14:55 vapaa (9)		13:00 - 14:55 vapaa (8)	13:00 - 14:55 vapaa (8)	13:00 - 14:55 vapaa (7)
14:00		14:00 - 15:55 vapaa (10)	14:00 - 15:55 vapaa (9)	14:00 - 15:55 vapaa (8)	14:00 - 15:55 vapaa (5)
15:00	15:00 - 16:55 vapaa (10)		15:00 - 16:55 vapaa (7)	15:00 - 16:55 vapaa (8)	15:00 - 16:55 vapaa (5)
16:00		16:00 - 17:55 vapaa (10)	16:00 - 17:55 vapaa (7)	16:00 - 17:55 vapaa (9)	
17:00	17:00 - 18:55 vapaa (10)		17:00 - 18:55 vapaa (8)	17:00 - 18:55 vapaa (6)	
18:00			18:00 - 19:55 vapaa (10)	18:00 - 19:55 vapaa (7)	
19:00					

3. Varauksen tiedot ✓

Kirjanpito, tilinpäätös ja verotus, Näyttötentti

Opintojakson nimi: ACC1LH001N Kirjanpito, tilinpäätös ja verotus Tentti periodi: 23.08.2016 - 30.08.2017

Tenttitila: Pasila kirjasto Varaus: 09.08.2017 12:00 - 13:55

Tentin kesto: 1 h 55 min

Vahvista varaus
Peruuta

Kuva 10

4. Näet Examin työpöydällä tekemäsi uuden tenttivarauksen tiedot (ks. kuva 11). Viesti tentaattorille –kohtaan voit tarvittaessa laittaa viestin opettajalle, ks. sivu 4.

Ilmoittautumiset

09

Kirjanpito, tilinpäätös ja verotus, Näyttötentti

ELO Valmiina tentittäväksi

...

Opintojakson nimi: ACC1LH001N Kirjanpito, tilinpäätös ja verotus Tentaattori: **Ulrika Lindblad, Heli Kortesalmi**

Tenttipaikka: 6 | Pasila kirjasto (3216) Varaus: [Viesti tentaattorille](#)

09.08.2017 12:00 - 13:55

[Tilaohjeet >](#)

[Ohjeet tenttiin >](#)

Kuva 11

Jos haluat muuttaa tenttitilan toiseen, sinun tulee ensin perua tenttivaraus ja varata sen jälkeen aika tenttiin toisesta tenttilasta.

Tenttivarauksen peruminen

Jos haluat kokonaan perua tekemäsi tenttivarauksen, tee se hyvissä ajoin, jotta ko. aika vapautuu muiden varattavaksi.

1. Valitse tentin ilmoittautumistiedon oikeasta yläkulmasta kolme pistettä (...) ja sieltä **Poista varaus** (ks. kuva 12).
2. Vahvista Kyllä-painikkeella (ks. kuva 13)

Ilmoittautumiset



09 ELO Kirjanpito, tilinpäätös ja verotus, Näyttötentti
Valmiina tentittäväksi

Opintojakson nimi: ACC1LH001N Kirjanpito, tilinpäätös ja verotus
Tenttipaikka: 7 | Pasila kirjasto (3216)

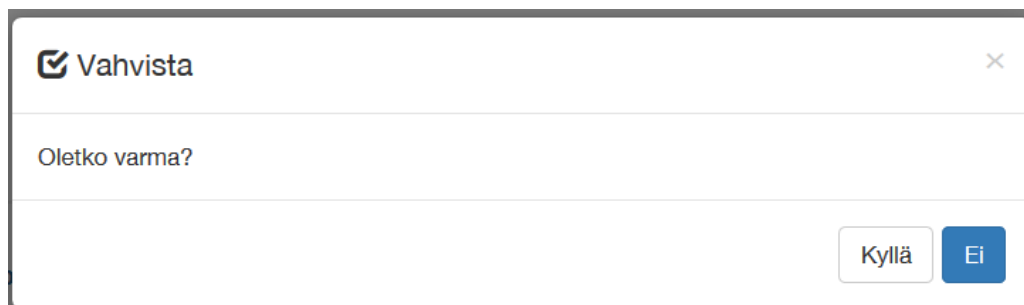
Tentaattorit: Ulrika Lindblad, Heli Kortesaari
Viesti tentaattorille

Varaus: 09.08.2017 10:00 - 11:55

Tilaohjeet >
Ohjeet tenttiin >

Vaihda tenttiaika
Poista varaus
Peruuta ilmoittautuminen

Kuva 12



Vahvista

Oletko varma?

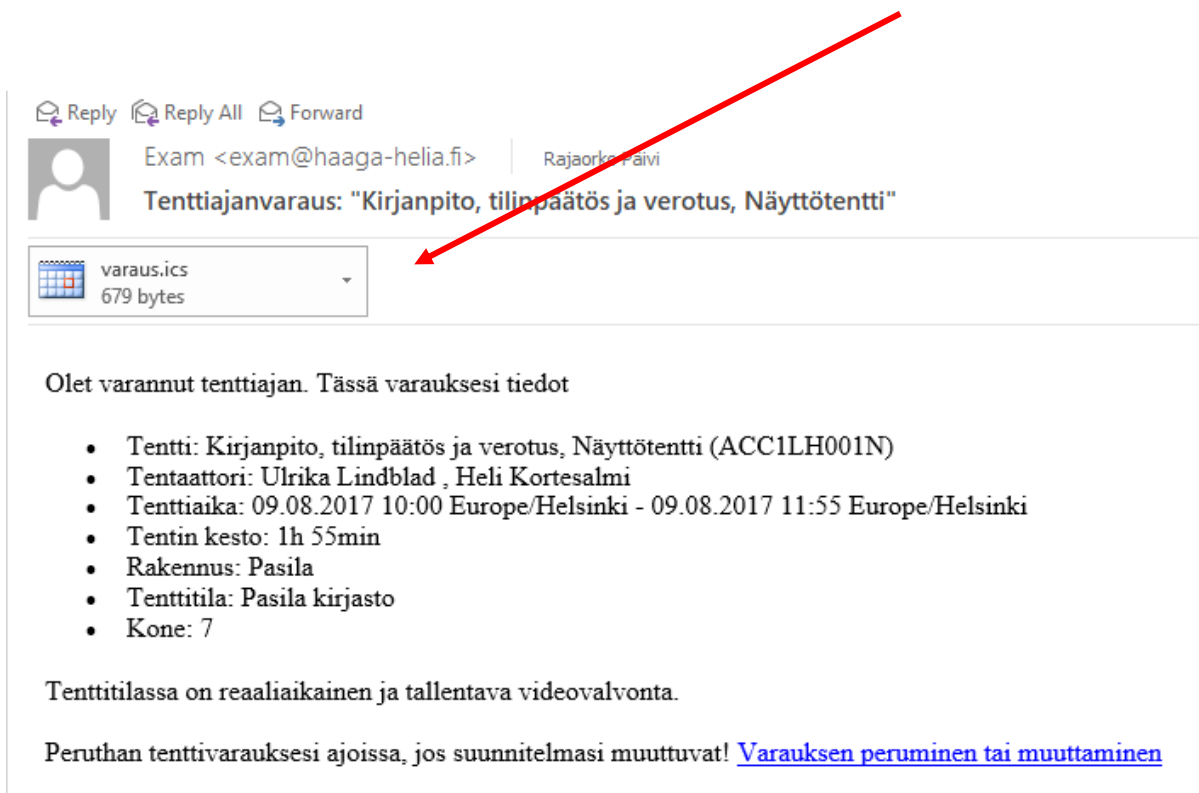
Kyllä Ei

Kuva 13

EXAM tenttivarauksen siirto kalenteriin

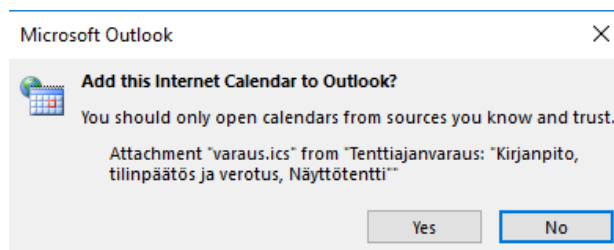
Saat tekemästäsi tenttivarauksesta viestin sähköpostiisi, josta voit siirtää tenttivarauksen sähköiseen kalenteriisi seuraavasti:

1. Klikkaa auki tenttivarauksesta saamasi sähköpostiviestin liite (ks. kuva 14)



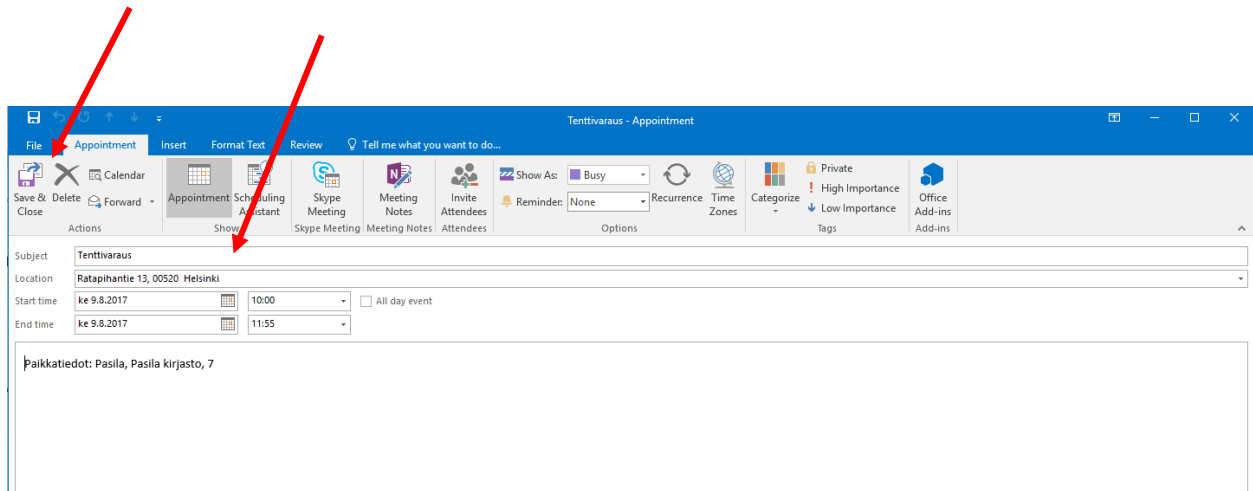
Kuva 14

2. Add this Internet Calendar to Outlook –kohdassa klikkaa **Yes** (ks. kuva 15).



Kuva 15

3. Muuta Subject/asiakentän otsikon nimeksi esim. tentin nimi. Tallenna muutokset Save&Close. Varaus pitäisi näkyä kalenterissasi (ks. kuva 16)



Kuva 16

EXAM –tentin arviointitieto

Kun opettaja on arvioinut tenttivastauksesi, saat siitä tiedon sähköpostiisi.

1. Kirjautu EXAM-järjestelmään Haaga-Helian tunnuksillasi.
2. Valitse oikealta valikosta Suoritukset ja näet kaikki suorittamasi tentit.
3. Tentissä, joka on arvioitu (arvosana ja/tai palaute), on näkyvillä linkki **Näytä arviointi** >, jota klikkaamalla näet arvioinnin.