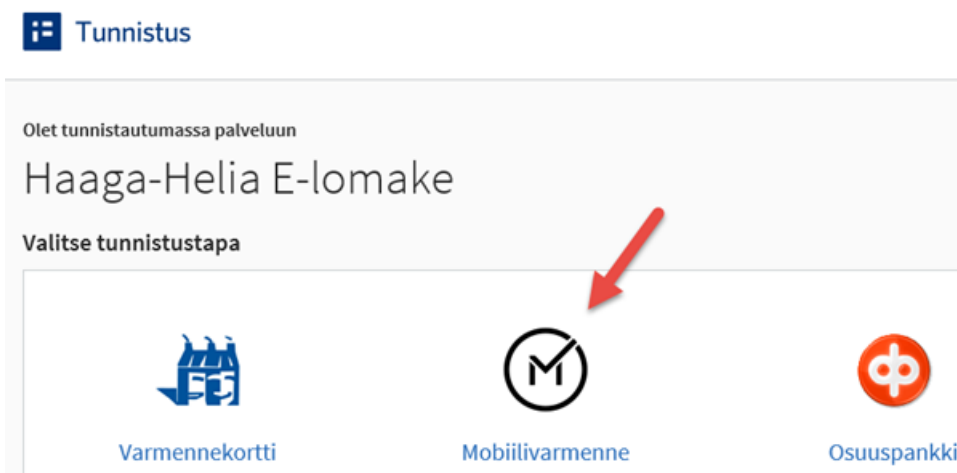


E-lomakkeelle kirjautuminen Mobiilivarmenteella (Suomi.fi-tunnistus) – tämä ohje on viimeksi tarkistettu 22.11.2017

Lisätietoja Suomi.fi-tunnistus palvelusta

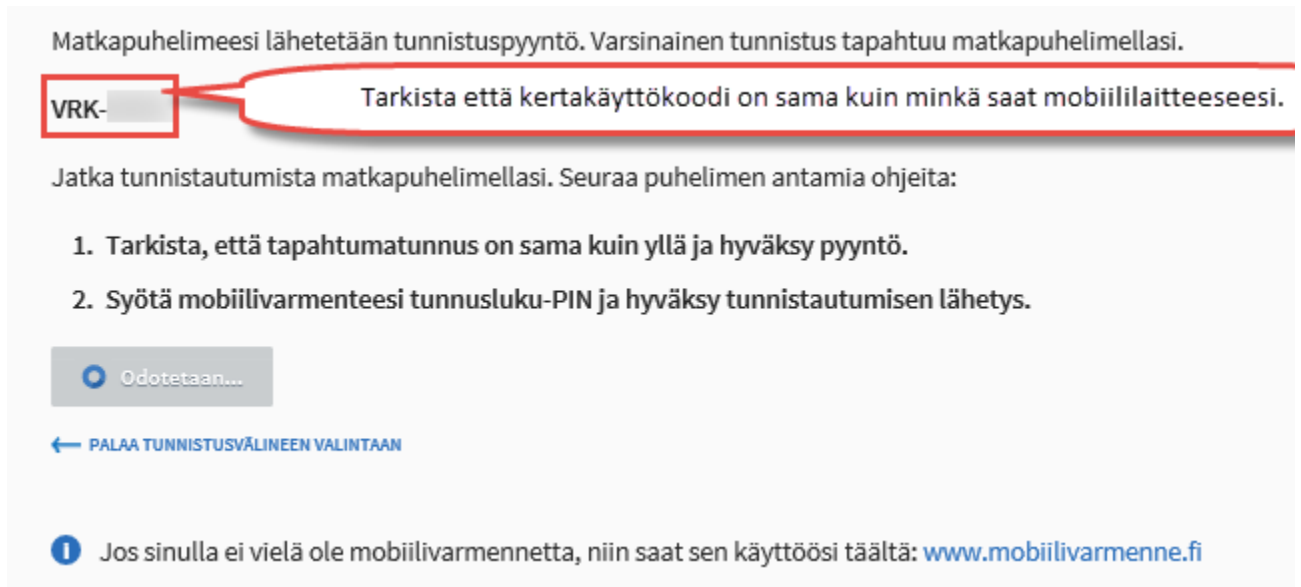
<https://esuomi.fi/palveluntarjoajille/tunnistus/>

1. Klikkaa E-lomake-linkkiä, esim.
<https://e-lomake.haaga-helia.fi/lomakkeet/99999999/lomake.html>
2. Klikkaa linkkiä, esim.
Lomakkeen täyttäminen edellyttää kirjautumista. [Siirry tunnistautumispalveluun](#)
3. Klikkaa 'Mobiilivarmenne' painiketta



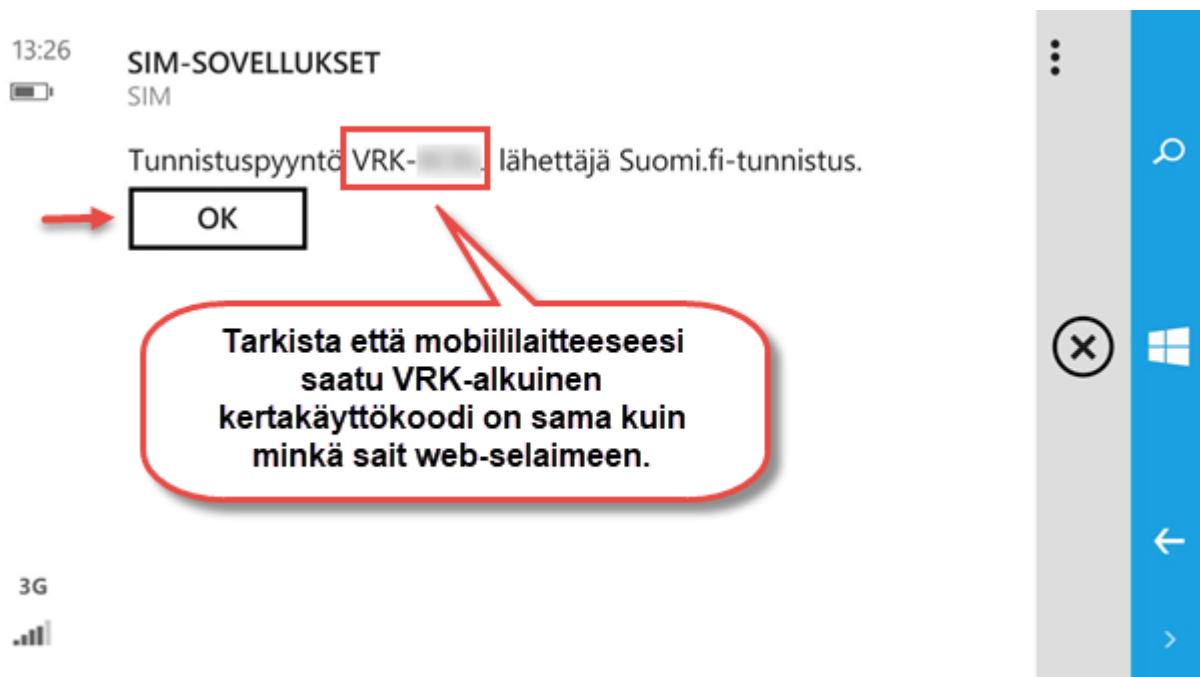
4. Näppäile puhelinnumerosi (esim. 0401234567) ja klikkaa Lähetä. Jos sinulla ei vielä ole mobiilivarmennetta, niin saat sen käyttöösi täältä: www.mobiilivarmenne.fi

5. Tarkista että web-sivulla näkyvä VRK-alkuinen kertakäyttökoodi (tapahtumatunnus) on sama kuin minkä saat mobiililaitteeseesi.



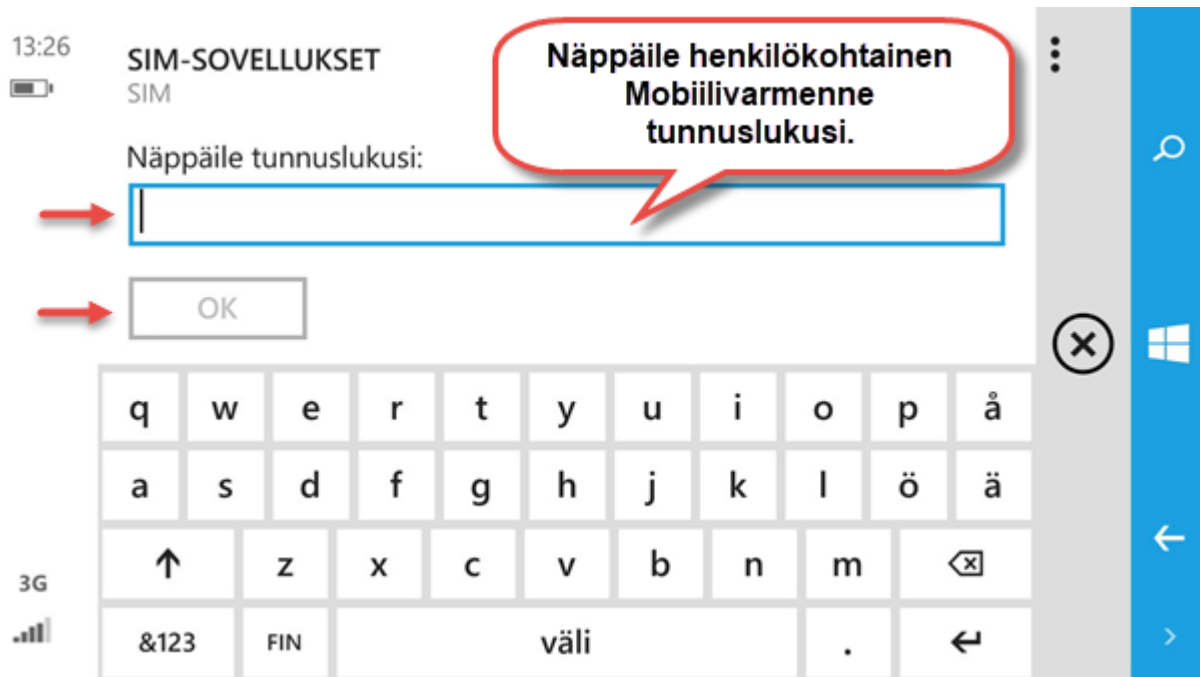
6. Tarkista että mobiililaitteeseesi ilmestynvä VRK-alkuinen kertakäyttökoodi (tapahtumatunnus) on sama kuin sait web-sivulla.

Täppää OK.



7. Näppäile henkilökohtainen mobiilivarmenne PIN. Jos sinulla ei vielä ole mobiilivarmennettä, niin saat sen käyttöösi täältä: www.mobiilivarmenne.fi

Täppää OK.



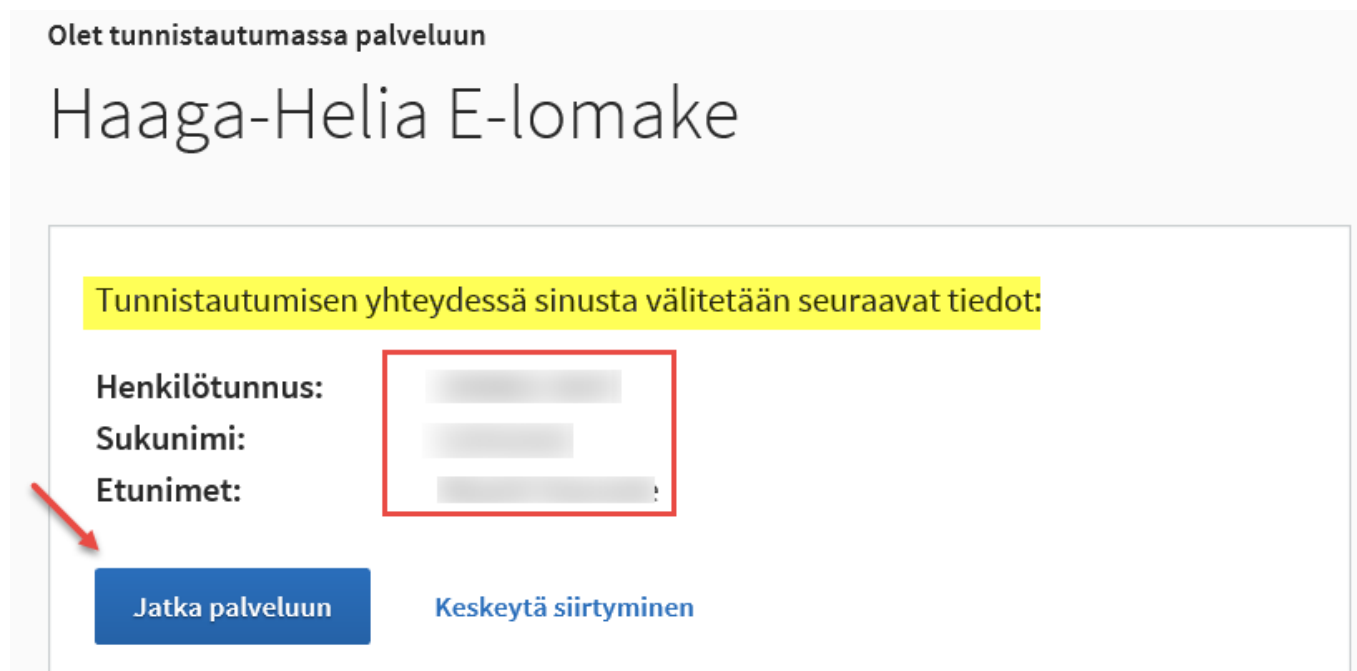
8. Tunnistautumisen yhteydessä sinusta välitetään seuraavat tiedot

Henkilötunnus

Sukunimi

Etunimet

Jos hyväksyt tämän, klikkaa 'Jatka palveluun'.



9. Nyt pääset E-lomakkeelle.